

LES EQUIPES ENGAGEES



UCI WORLD TEAM
CERATIZIT WNT
GER



UCI WORLD TEAM
FDJ SUEZ
FRA



UCI WORLD TEAM
UAE TEAM ADQ
UAD



CONTINENTALE UCI
ARA SKIP CAPITAL WOMEN
AUS



CONTINENTALE UCI
ARKEA B&B HOTELS
FRA



CONTINENTALE UCI
**BTC CITY LJUBLJANA
ZHIRAF AMBEDO**
ITA



CONTINENTALE UCI
**CANYON // SRAM
GENERATION**
GER



CONTINENTALE UCI
COFIDIS WOMEN TEAM
FRA



CONTINENTALE UCI
CYNISCA CYCLING
USA



CONTINENTALE UCI
DOLCINI O'SHEA
GBR



CONTINENTALE UCI
HESS CYCLING TEAM
GBR



CONTINENTALE UCI
LIFEPLUS WAHOO
GBR



CONTINENTALE UCI
LIV ALULA JAYCO
AUS



CONTINENTALE UCI
**PRIMEAU VÉLO
GROUPE ABADIE**
CAN



CONTINENTALE UCI
**ST MICHEL
MAVIC AUBERT 93**
FRA



CONTINENTALE UCI
**TASHKENT CITY WOMEN
PRO. CYCLING TEAM**
UZB



CONTINENTALE UCI
**TEAM KOMUGI
GRAND EST**
FRA



CONTINENTALE UCI
**TOP GIRLS FASSA
BORTOLO**
ITA



CONTINENTALE UCI
WWC
SUI



NATIONALE 1
**CLARIS LADYNAMIPS
AUTOMOBILES RVC**
FRA



NATIONALE 1
**ELLES GROUPAMA
PAYS DE LOIRE**
FRA



NATIONALE 1
**LANESTER WOMEN
MORBIHAN**
FRA



NATIONALE 1
**TEAM CENTRE VAL
DE LOIRE FEMININ**
FRA



NATIONALE 1
**TEAM FÉMININ
CHAMBÉRY**
FRA



NATIONALE 1
**VC MORVEAU
MONTBENOIT**
FRA



EQUIPE NATIONALE
ISRAËL
ISR



EQUIPE NATIONALE
UKRAINE
UKR



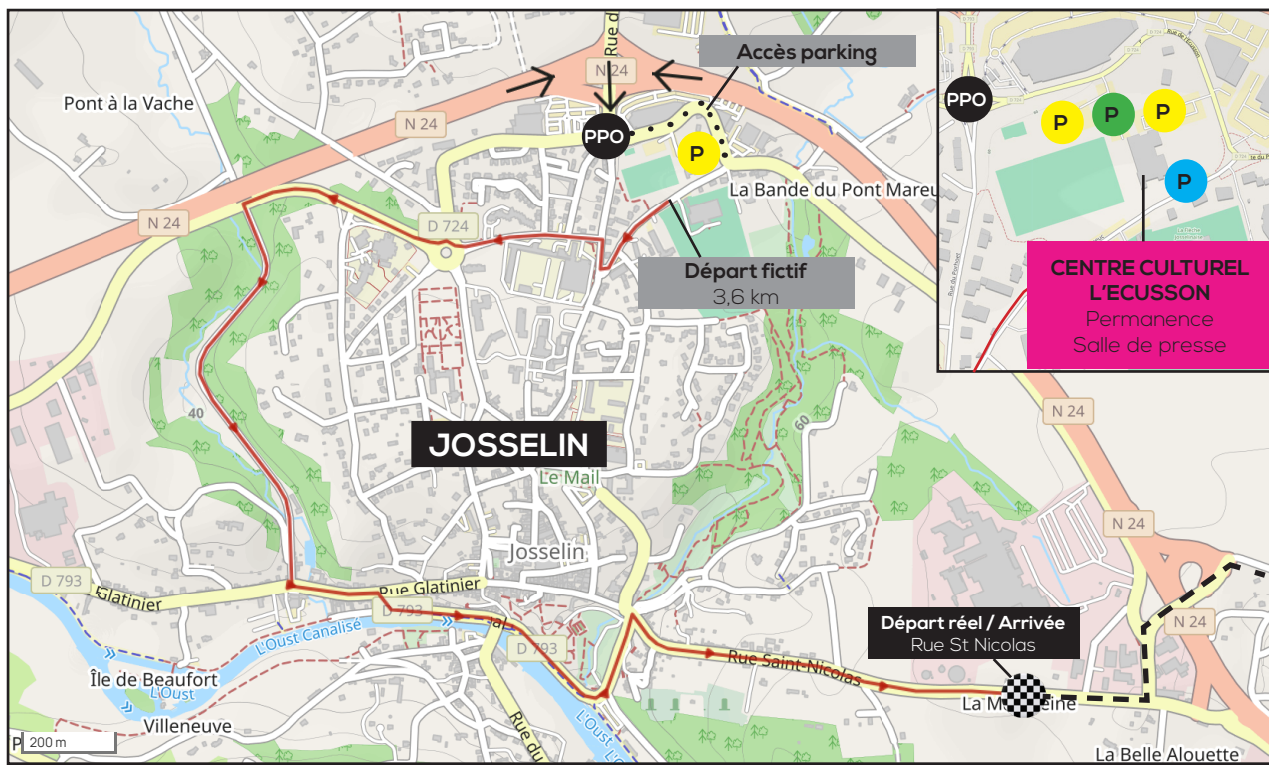
EQUIPE RÉGIONALE
BRETAGNE
FRA



LA CLASSIQUE MORBIHAN
VENDREDI 3 MAI 2024



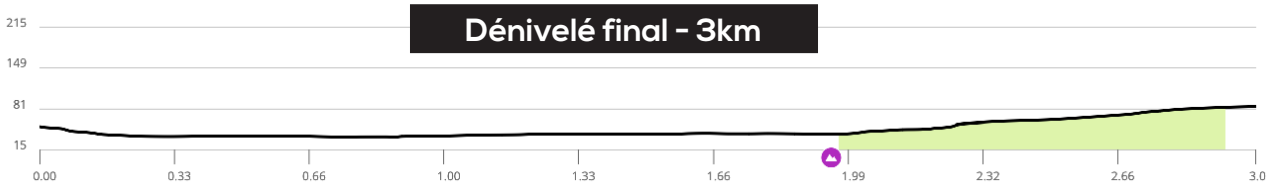
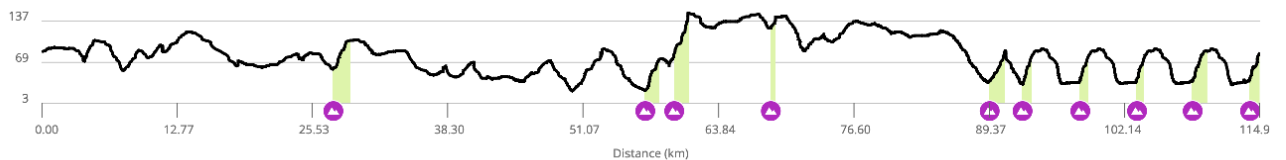
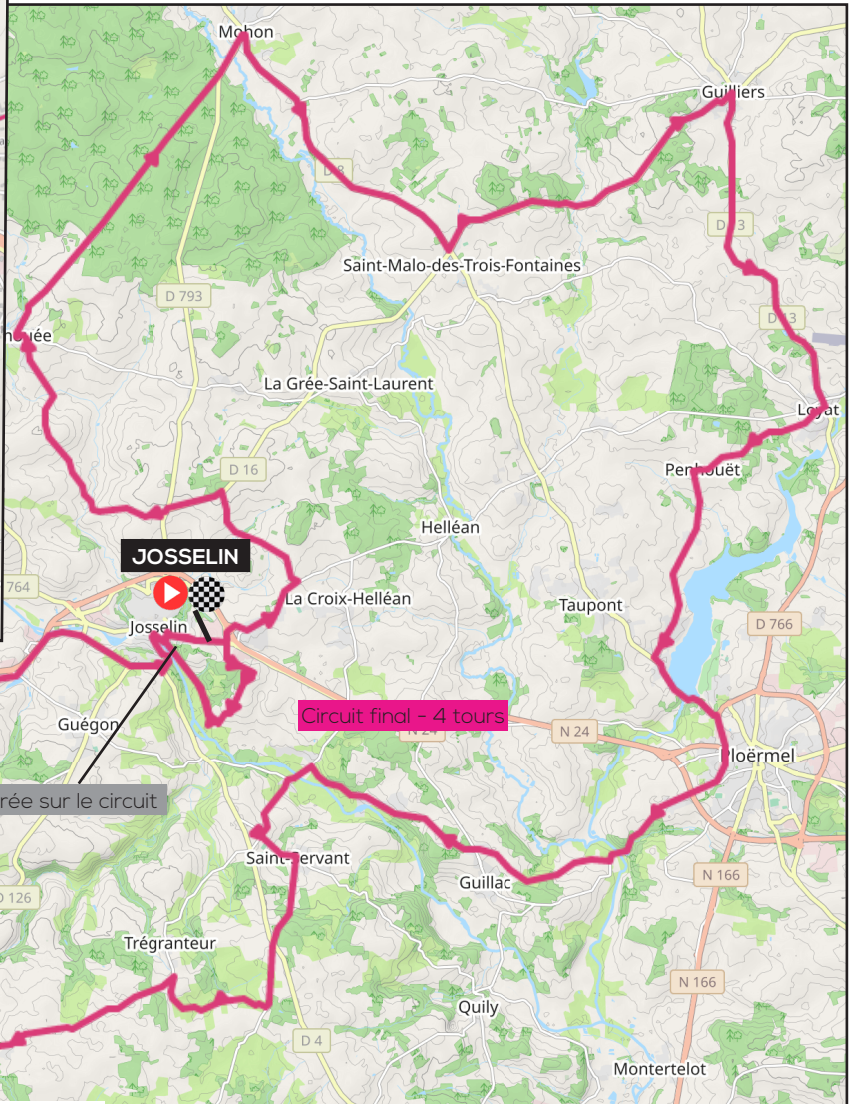
PLAN DEPART / ARRIVEE



Légende

- | | | | |
|-----------------|--|---------------------|---------|
| Parking presse | Parking organisation, invités, officiels | Portique d'arrivée | Secours |
| Parking équipes | Point de passage obligatoire | Podium protocolaire | |

PARCOURS / CIRCUIT FINAL



ITINERAIRE HORAIRE

LA CLASSIQUE MORBIHAN (1/2)

| KM A PARCOURIR | KM PARCOURUS | ITINERAIRE | 36 KM/H | 37 KM/H | 38 KM/H |
|----------------|--------------|--|--------------|--------------|--------------|
| | | JOSELIN - Centre culturel L'Écusson - DEPART FICTIF | 12H20 | 12H20 | 12H20 |
| 114,7 | 0 | 3,6 km après DÉPART REEL, rue Saint-Nicolas | 12H30 | 12H30 | 12H30 |
| 114,3 | 0,4 | Prendre Rue Saint-Nicolas et La Madeleine en direction de La Belle Alouette/D724 | 12hH31 | 12H31 | 12H31 |
| 113,2 | 1,5 | LA CROIX HELLEAN Suivre D129 en direction de La Croix-Helléan | 12H33 | 12H32 | 12H32 |
| 112,4 | 2,3 | Tourner à gauche puis à droite direction la ville Brien | 12H34 | 12H34 | 12H34 |
| 111,7 | 3 | Tourner à gauche direction la Ville Robert | 12H35 | 12H35 | 12H35 |
| 110,5 | 4,2 | À l'intersection, tout droit puis de suite à droite direction la Ville Robert | 12H37 | 12H37 | 12H37 |
| 109,9 | 4,8 | FORGES DE LANOUEE Prendre à gauche sur D16 | 12H38 | 12H38 | 12H38 |
| 108,7 | 6 | Prendre à gauche sur D793 | 12H40 | 12H40 | 12H39 |
| 108,6 | 6,1 | Prendre à droite sur la Regobe | 12H40 | 12H40 | 12H40 |
| 107,3 | 7,4 | Tourner à droite | 12H42 | 12H42 | 12H42 |
| 103,6 | 11,1 | Prendre à gauche sur Pl. de l'Église/D157 | 12H49 | 12H48 | 12H48 |
| 103,3 | 11,4 | Prendre à droite sur Pl. de l'Église/D155 | 12H49 | 12H48 | 12H48 |
| 97,1 | 17,6 | Prendre à gauche sur D793 | 12H59 | 12H59 | 12H58 |
| 96,2 | 18,5 | MOHON Prendre à droite sur Rue de la Mairie/D8 | 13H01 | 13H00 | 12H59 |
| 90,1 | 24,6 | SAINT MALO DES TROIS FONTAINES Carrefour, prendre à gauche | 13H11 | 13H10 | 13H09 |
| 83,6 | 31,1 | GUILLIERS D16 tourne légèrement à gauche et devient Rue du Calvaire | 13H22 | 13H20 | 13H19 |
| 83,5 | 31,2 | Prendre à droite sur Rue de la Mairie/D13 | 13H22 | 13H21 | 13H19 |
| 76,9 | 37,8 | LOYAT Tourner à droite sur rue de Kernéant | 13H33 | 13H31 | 13H30 |
| 76,7 | 38 | Prendre à droite sur Pl. de l'Église/D157 puis à gauche | 13H33 | 13H32 | 13H30 |
| 74,1 | 40,6 | Tourner à gauche pour rester sur Penhoët | 13H38 | 13H36 | 13H34 |
| 70,2 | 44,5 | Tourner à gauche pour rester sur La Croix Huguet | 13H44 | 13H42 | 13H40 |
| 68,5 | 46,2 | PLOERMEL Au rond-point, prendre la 1re sortie sur Rue du Pardon/D8E | 13H47 | 13H45 | 13H43 |
| 67,8 | 46,9 | Au rond-point, continuer tout droit sur D122 | 13H48 | 13H46 | 13H44 |
| 58,4 | 50,2 | GUILLAC Prendre à droite sur Sabréhan | 13H54 | 13H51 | 13H49 |
| 51,2 | 56,1 | Tourner à gauche pour rester sur D122 | 14H04 | 14H01 | 13H59 |
| 58,1 | 56,6 | SAINT SERVANT SUR OUST Prendre à gauche sur Saint-Gobrien/D122 | 14H04 | 14H02 | 13H59 |
| 57,5 | 57,2 | Prendre à droite sur Rue du Champ Lambert/D122 | 14H05 | 14H03 | 14H00 |
| 56,3 | 58,4 | Prendre à gauche sur D143 | 14H07 | 14H05 | 14H02 |

ITINERAIRE HORAIRE

| LA CLASSIQUE MORBIHAN (2/2) | | | | | |
|-----------------------------|-----------------|---|--------------|--------------|--------------|
| KM A PARCOURIR | KM PARCOURUS | ITINERAIRE | 36 KM/H | 37 KM/H | 38 KM/H |
| 55,5 | 59,2 | Prendre à droite sur Le Bourg/D151 | 14H09 | 14H06 | 14H03 |
| 53,7 | 61 | Prendre en face sur D151 | 14H12 | 14H09 | 14H06 |
| 52,2 | 62,1 | Prendre à droite sur Les Noës | 14H14 | 14H11 | 14H08 |
| 50,2 | 64,5 | GUEGON Prendre à gauche sur D122 | 14H18 | 14H15 | 14H12 |
| 44,8 | 69,9 | CRUGUEL Continuer tout droit sur D160 | 14H27 | 14H23 | 14H20 |
| 41,3 | 73,4 | GUEHENNO Prendre à droite sur Rue Abbé Jacquot | 14H32 | 14H29 | 14H26 |
| 41,2 | 73,5 | Prendre à gauche sur Rue du Château/D123 | 14H33 | 14H29 | 14H26 |
| 41,1 | 73,6 | Prendre à gauche sur Rue nationale/D778 | 14H33 | 14H29 | 14H26 |
| 40,9 | 73,8 | Prendre à gauche sur Pl. du Marché/D160 | 14H33 | 14H30 | 14H27 |
| 36,1 | 78,6 | BULEON Au rond-point, prendre la 3e sortie et continuer sur D165 | 14H41 | 14H37 | 14H34 |
| 35,9 | 78,8 | Prendre à droite sur D155 | 14H41 | 14H38 | 14H34 |
| 34,7 | 80 | Prendre la direction nord-ouest sur Rue de la Mairie/D155 vers Rue de la Forge | 14H43 | 14H40 | 14H36 |
| 32,2 | 82,5 | Prendre à gauche sur D724 | 14H48 | 14H44 | 14H40 |
| 30,0 | 84,7 | GUEGON Au rond-point, prendre la 2e sortie sur La Pointe/ D724 | 14H51 | 14H47 | 14H44 |
| 26,2 | 88,5 | Tourner légèrement à gauche pour rester sur D724 | 14H58 | 14H54 | 14H50 |
| 23,9 | 90,8 | Au rond-point, prendre la 2e sortie sur La ville Allain/D4 | 15H01 | 14H57 | 14H53 |
| 23,3 | 91,4 | JOSSSELIN Au rond-point, continuer tout droit sur Rue du Général de Gaulle | 15H02 | 14H58 | 14H54 |
| 22,4 | 92,3 | Rue du Général de Gaulle tourne à droite et devient Rue du Canal | 15H04 | 15H00 | 14H56 |
| 22,2 | 92,5 | Entrée sur le circuit | 15H04 | 15H00 | 14H56 |
| 21,2 | 93,5 | JOSSSELIN - 1er passage sur la ligne | 15H06 | 15H02 | 14H58 |
| 15,9 | 98,8 | Début du 2ème TOUR | 15H15 | 15H10 | 15H06 |
| 10,6 | 104,1 | Début du 3ème TOUR | 15H23 | 15H19 | 15H14 |
| 5,3 | 109,4 | Début du 4ème TOUR | 15H32 | 15H27 | 15H23 |
| 0 | 114,7 | JOSSSELIN - ARRIVEE | 15H41 | 15H36 | 15H31 |

DEPART DE JOSSSELIN

Rassemblement de départ : Centre culturel L'Écusson, 56120 Josselin, sur la ligne d'arrivée.

Signature : de 11H40' à 12H15'.

Appel des coureurs : 12H15'.

Départ fictif : 12H20'.

Départ réel lancé : 12H30', rue Saint-Nicolas

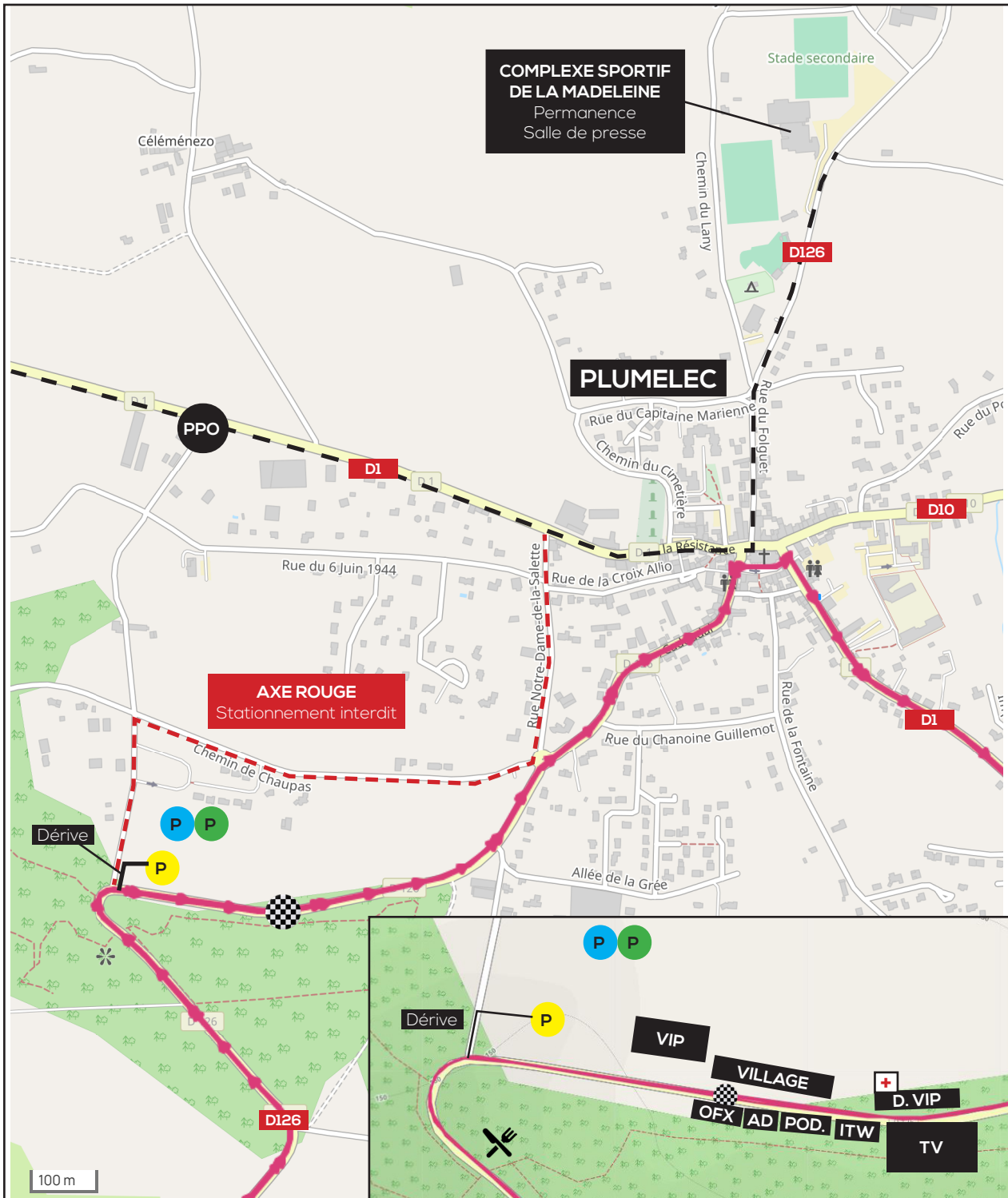
ARRIVEE A JOSSSELIN

L'arrivée est jugée sur la rue St Nicolas à l'extrémité d'une légère montée de 900 m (Largeur 6m).

GRAND PRIX DU MORBIHAN FÉMININ
SAMEDI 4 MAI 2024



PLAN DEPART / ARRIVEE



Légende

P (blue) Parking organisation, invités, officiels

P (green) Parking presse

P (yellow) Parking équipes

+ Secours

🍴 Restauration

PPO Point de passage obligatoire

VIP Espace invités

OFX Portique d'arrivée

AD Anti-dopage

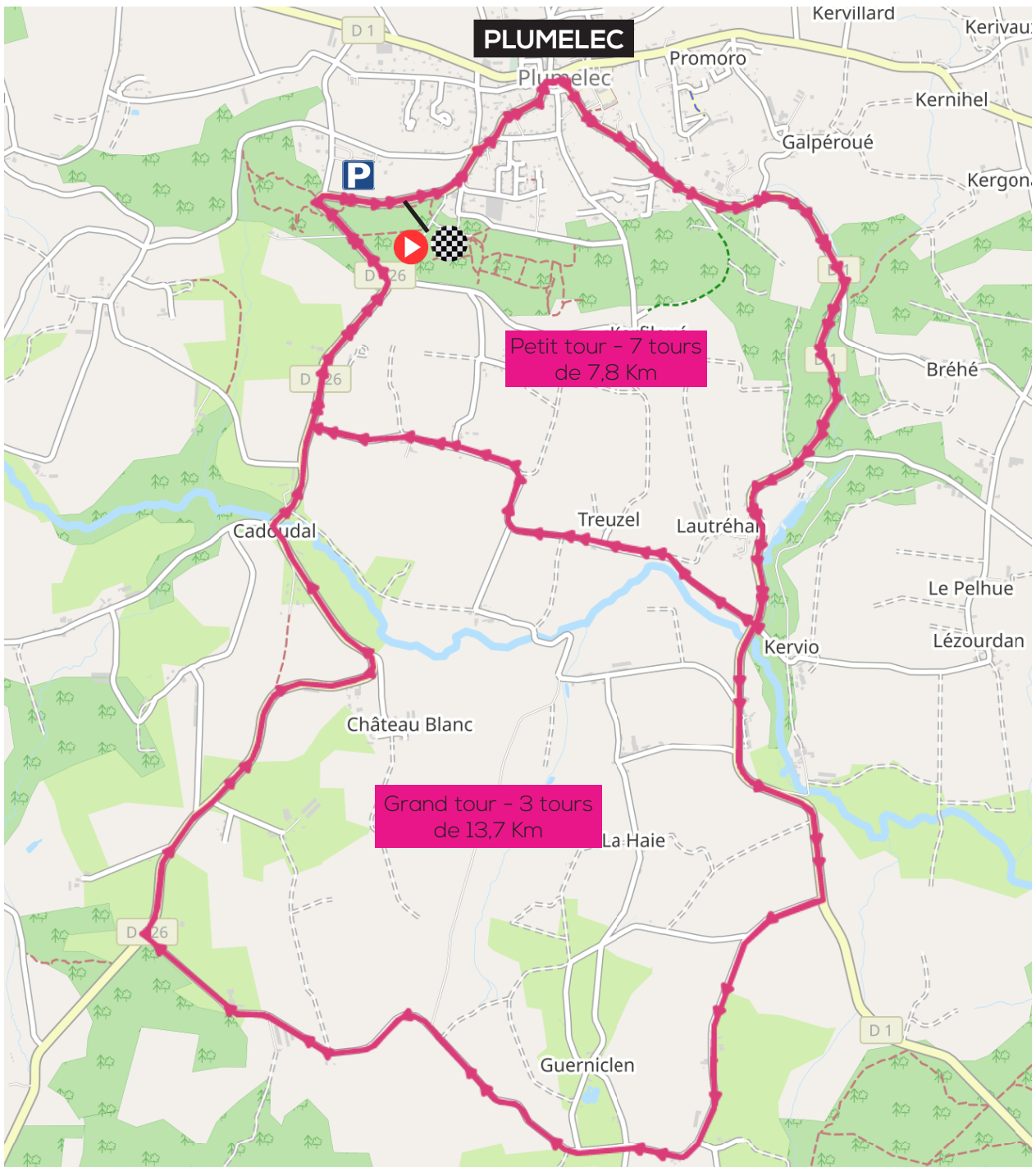
POD Podium protocolaire

ITW Zone interview

TV Zone technique TV

D.VIP Dérive invités

PARCOURS



ITINERAIRE HORAIRE

| GRAND PRIX DU MORBIHAN FEMININ | | | | | |
|--------------------------------|-----------------|---|------------|------------|------------|
| KM A PARCOURIR | KM PARCOURUS | ITINERAIRE | 36 KM/H | 37 KM/H | 38 KM/H |
| 95,7 | 0 | PLUMELEC - DEPART REEL Début 1 ^{er} grand tour | 8H50 | 8H50 | 8H50 |
| 94,8 | 0,9 | PLUMELEC - Centre bourg | 8H51 | 8H51 | 8H51 |
| 90,3 | 5,4 | Carrefour D.1 - C.3 | 8H59 | 8H59 | 8H59 |
| 89,2 | 6,5 | Penclen | 9H01 | 9H01 | 9H01 |
| 86,1 | 9,6 | Carrefour C.R.3 - D.126 | 9H06 | 9H06 | 9H06 |
| 83,8 | 11,9 | Cadoudal - D.126 | 9H10 | 9H10 | 9H09 |
| 82 | 13,7 | PLUMELEC - début 2 ^{ème} grand tour | 9H13 | 9H13 | 9H12 |
| 68,3 | 27,4 | PLUMELEC - début 3 ^{ème} grand tour | 9H36 | 9H35 | 9H34 |
| 54,6 | 41,1 | PLUMELEC - début 1 ^{er} petit tour | 9H59 | 9H58 | 9H56 |
| 53,7 | 42 | Carrefour D.126 - D.1 | 10H01 | 9H59 | 9H57 |
| 50,3 | 45,4 | Carrefour D.1 - C.8 | 10H06 | 10H04 | 10H02 |
| 48,1 | 47,6 | Carrefour C.8 - D.126 | 10H10 | 10H08 | 10H06 |
| 46,8 | 48,9 | PLUMELEC - début 2 ^{ème} petit tour | 10H13 | 10H10 | 10H08 |
| 39 | 56,7 | PLUMELEC - début 3 ^{ème} petit tour | 10H25 | 10H22 | 10H22 |
| 31,2 | 64,5 | PLUMELEC - début 4 ^{ème} petit tour | 10H38 | 10H35 | 10H32 |
| 23,4 | 72,3 | PLUMELEC - début 5 ^{ème} petit tour | 10H51 | 10H47 | 10H45 |
| 15,6 | 80,1 | PLUMELEC - début 6 ^{ème} petit tour | 11H04 | 11H00 | 10H57 |
| 7,8 | 87,9 | PLUMELEC - début 7 ^{ème} petit tour | 11H17 | 11H12 | 11H09 |
| 0 | 95,7 | PLUMELEC - ARRIVEE | 11H30 | 11H25 | 11H21 |

DEPART DE PLUMELEC

Rassemblement de départ : Au sommet de la Côte de Cadoudal, sur la ligne d'arrivée.

Signature : de 7H50' à 8H40'.

Appel des coureurs : 8H35'.

Départ réel lancé : 8H55', sur la ligne d'arrivée, au sommet de la côte de Cadoudal (D.126).

ARRIVEE A PLUMELEC

Les arrivées sont jugées sur la D.126 à l'extrémité d'une ligne droite de 250m en faux plat et au sommet de la côte de Cadoudal après une ascension de 1400m à 6,5% de moyenne (Largeur 7m).