



GRAND

PRIX DU MORBIHAN

50TH
ANNIVERSAIRE

3 MAI JOSSELIN & 4 MAI PLUMELEC 2024

ENTRÉE 5 €

GUIDE DE ROUTE / ROADBOOK

LES EQUIPES ENGAGEES



UCI WORLD TEAM
ARKÉA B&B HOTELS
FRA



UCI WORLD TEAM
COFIDIS
FRA



UCI WORLD TEAM
DECATHLON AG2R LA
MONDIALE
FRA



UCI WORLD TEAM
DSM FIRMINICH POSTNL
NED



UCI WORLD TEAM
GROUPAMA FDJ
FRA



UCI WORLD TEAM
INTERMARCHE WANTY
BEL



UCI PRO TEAM
BINGOAL WB
BEL



UCI PRO TEAM
BURGOS BH
ESP



UCI PRO TEAM
CAJA RURAL-SEGUROS RGA
ESP



UCI PRO TEAM
EQUIPO KERN PHARMA
ESP



UCI PRO TEAM
EUSKALTEL EUSKADI
ESP



UCI PRO TEAM
LOTTO DSTNY
BEL



UCI PRO TEAM
Q36.5 PRO CYCLING TEAM
SUI



UCI PRO TEAM
TOTALENERGIES
FRA



UCI PRO TEAM
UNO-X MOBILITY
NOR



CONTINENTALE UCI
CIC U NANTES ATLANTIQUE
FRA



UCI CONTINENTAL
NICE METROPOLE
COTE D'AZUR
FRA

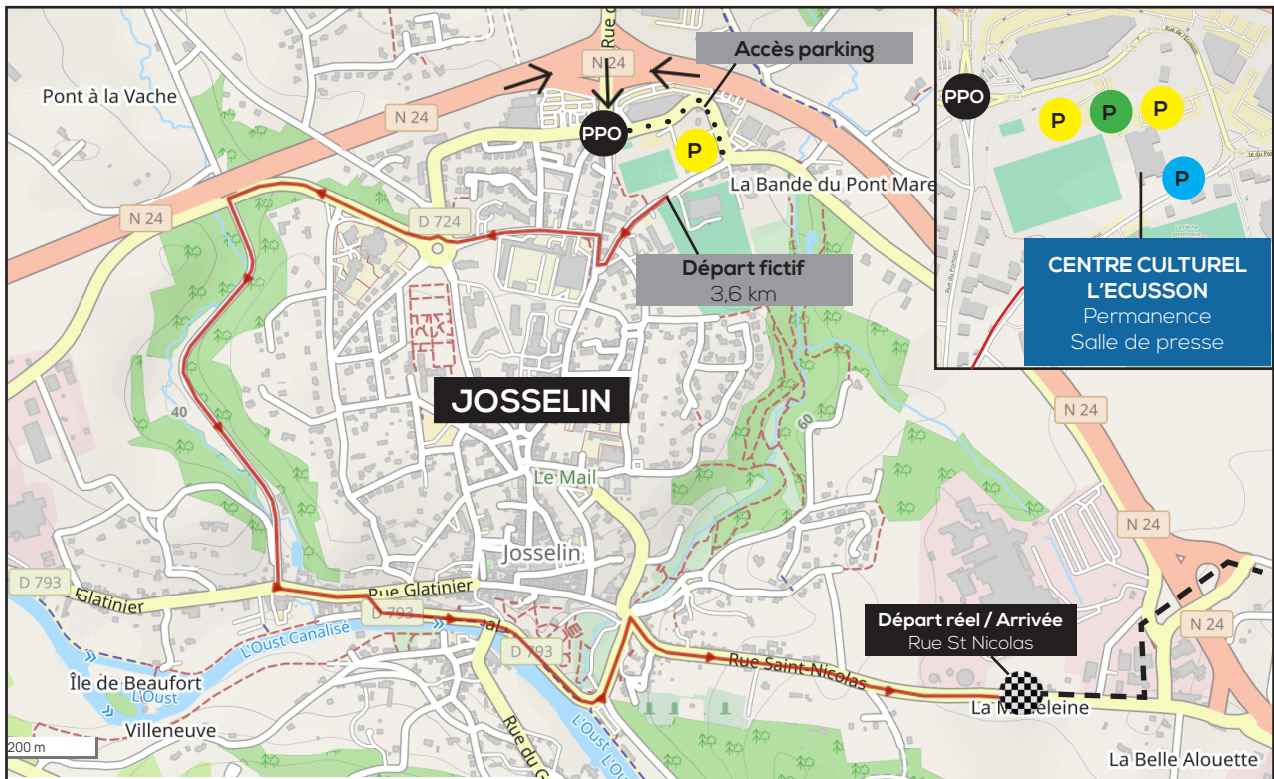


CONTINENTALE UCI
ST MICHEL MAVIC
AUBER93
FRA



CONTINENTALE UCI
VAN RYSEL ROUBAIX
FRA

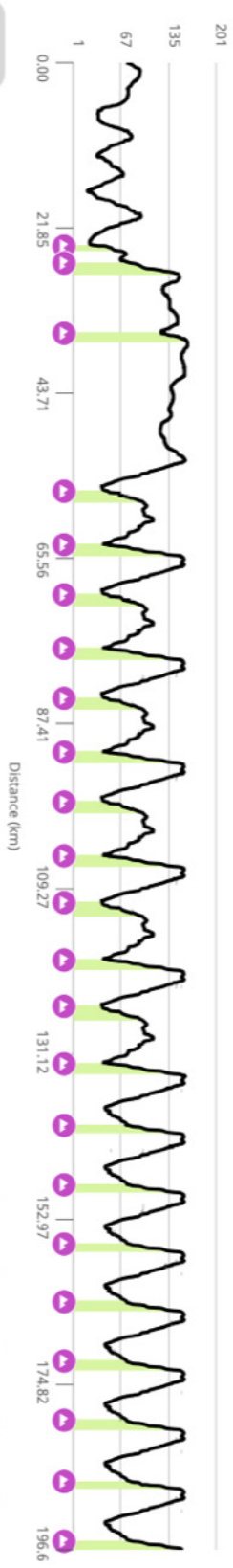
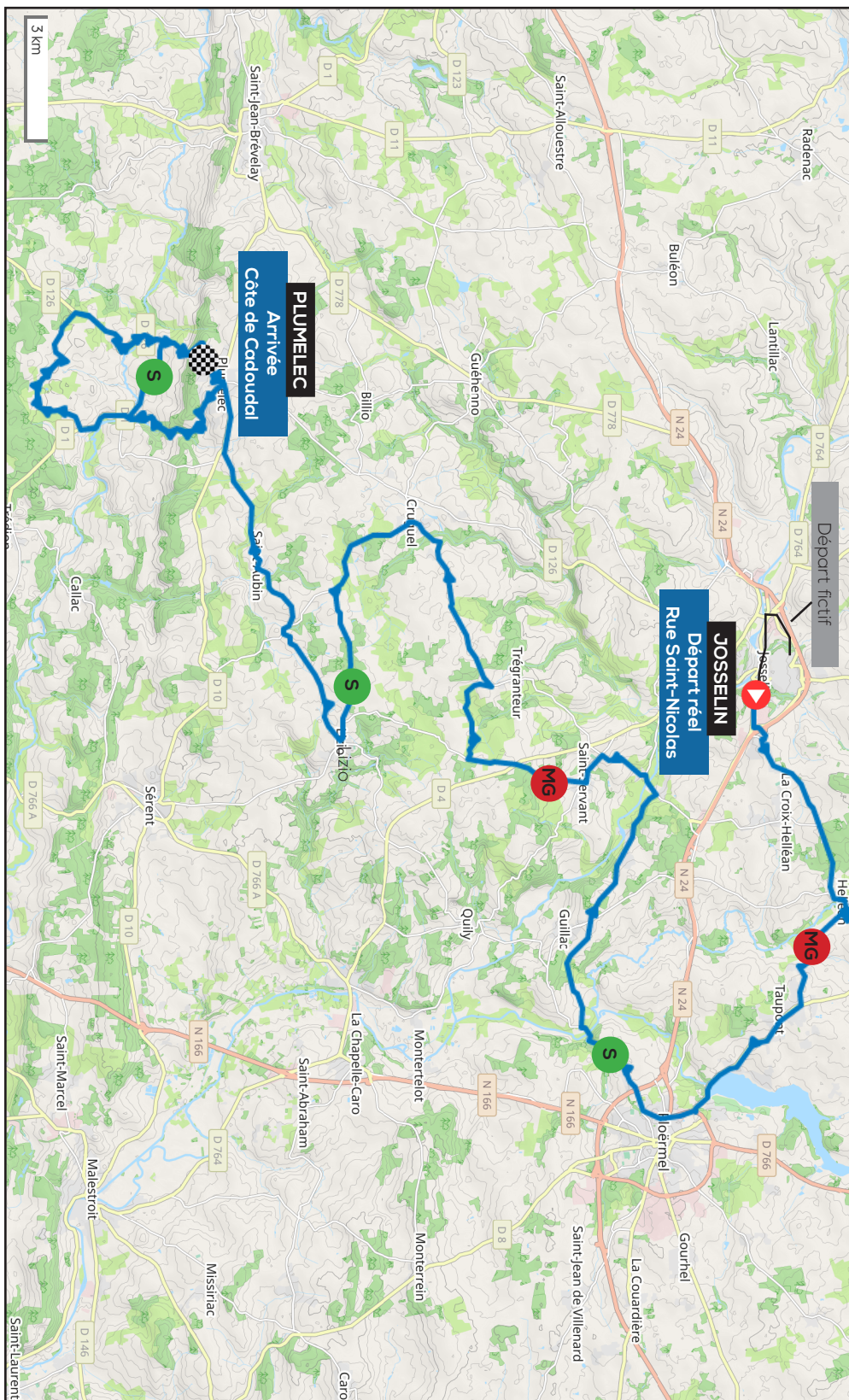
PLAN DEPART



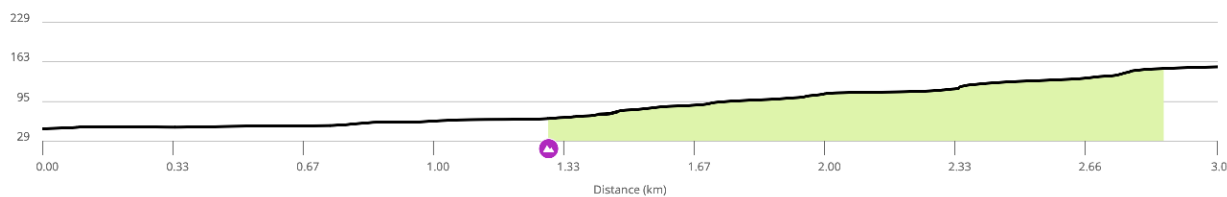
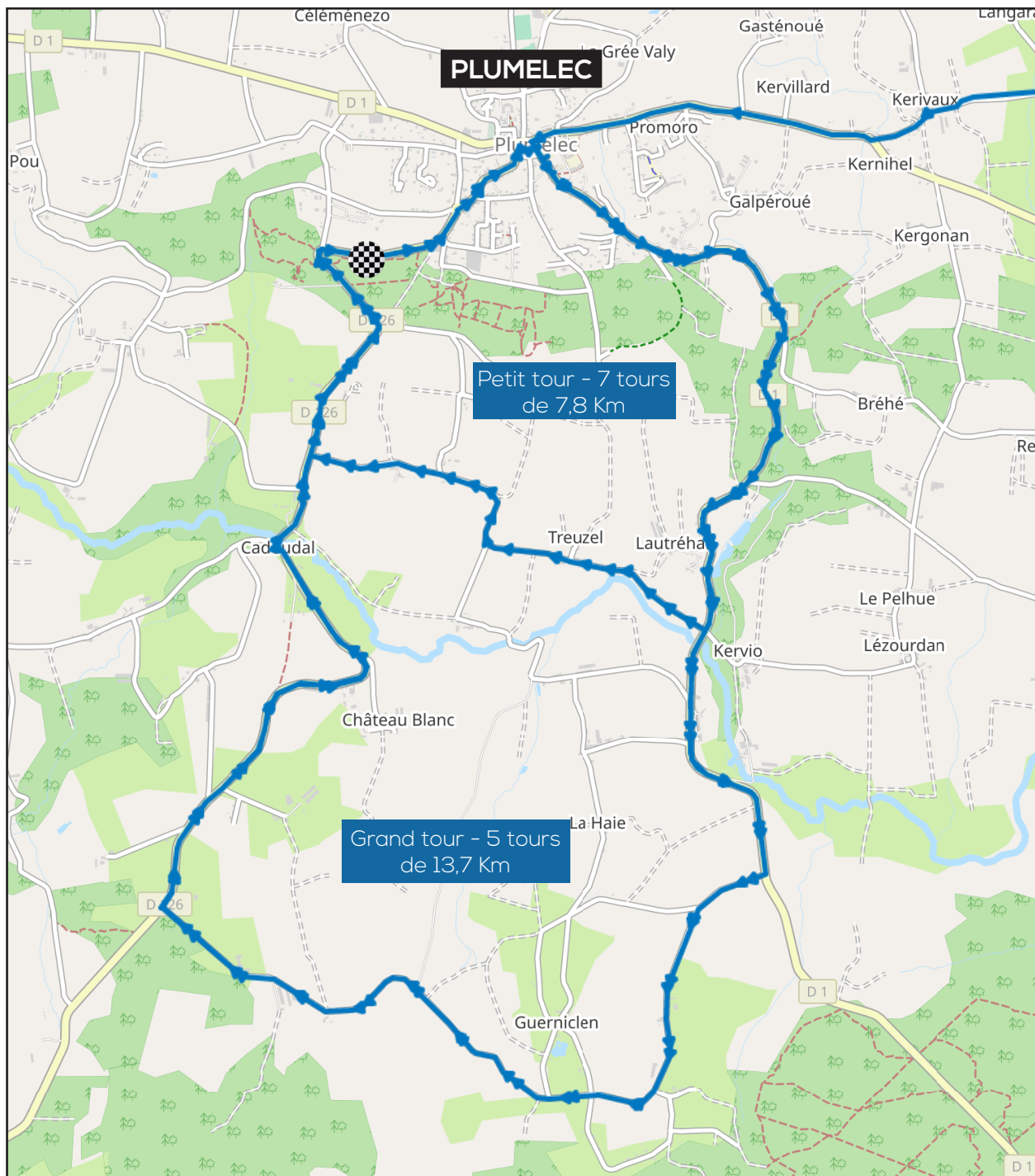
Légende

- P Parking organisation, invités, officiels
- P Parking équipes
- PPO Point de passage obligatoire
- X Accès interdit
- P Parking presse

PARCOURS



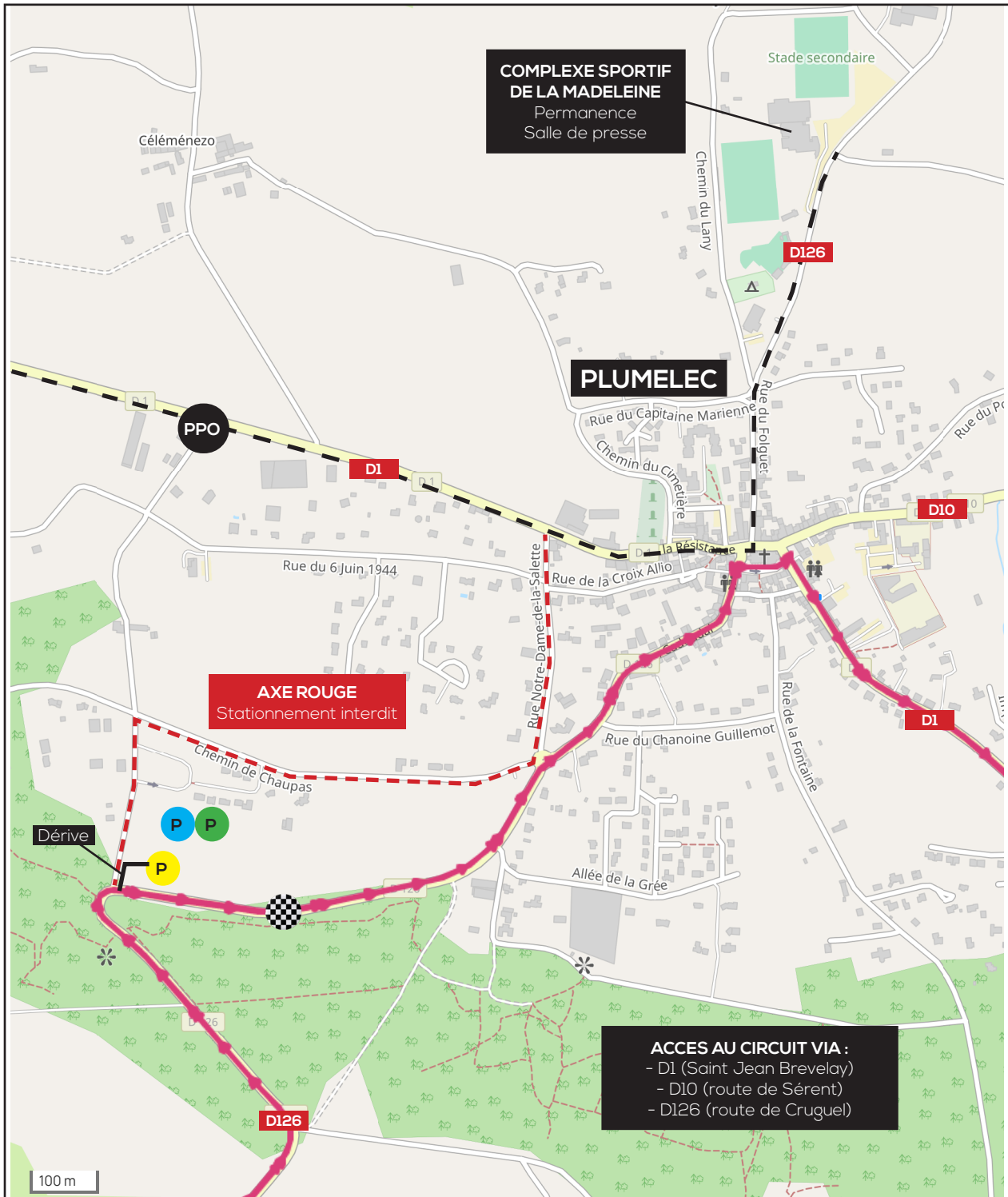
CIRCUIT FINAL



Montées

<Cat 4 Cat 4 Cat 3 Cat 2 Cat 1+

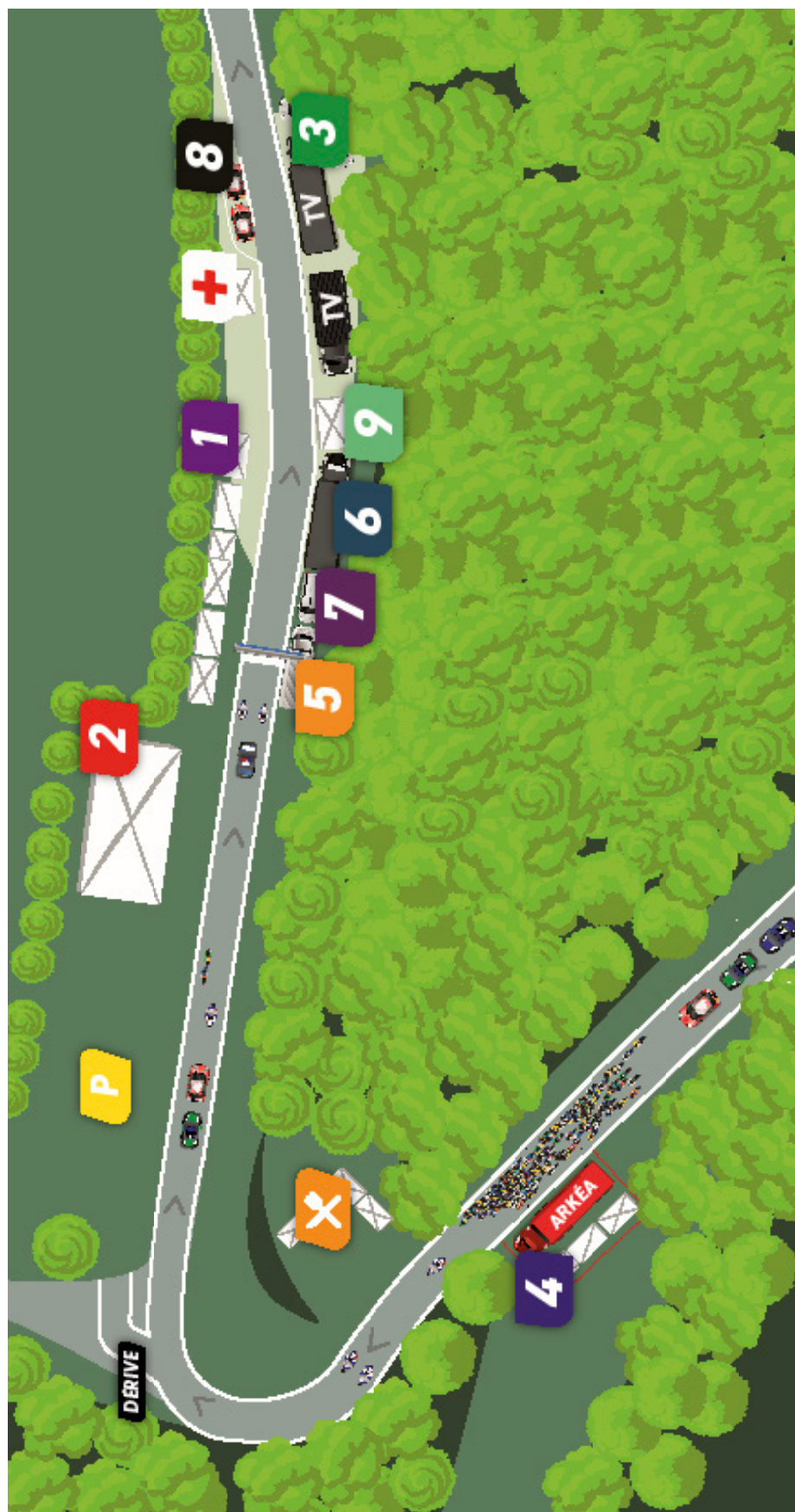
PLAN D'ACCES ARRIVEE



Légende

- P Parking organisation, invités, officiels
- P Parking équipes
- P Parking presse
- PPO Point de passage obligatoire

PLAN DU SITE D'ARRIVEE



- | | | |
|-----------------------------|-----------------------------------|----------------------------|
| 1 VILLAGE PARTENAIRE | 5 OFX : PORTIQUE D'ARRIVÉE | 9 TENTES INTERVIEW |
| 2 CHAPITEAU VIP | 6 PODIUM PROTOCOLAIRE | + TENTES DE SECOURS |
| 3 ZONE TÉLÉVISION | 7 ANTIDOPAGE | X RESTAURATION |
| 4 EVENT ARKÉA | 8 DÉRIVE AUTOMOBILE | |

— 2025 —
GRAND
PREMIER PRIX
DE MORBIHAN

ITINERAIRE HORAIRES

GRAND PRIX DU MORBIHAN (1/2)

KM A PARCOURIR	KM PARCOURUS	ITINERAIRE	39 KM/H	41 KM/H	43 KM/H
		JOSELIN - Centre culturel L'Écusson - DEPART FICTIF	12H20	12H20	12H20
196,4	0	3,6 km après DÉPART REEL rue Saint Nicolas	12H30	12H30	12H30
195,9	0,5	Prendre à gauche sur la Belle Allouette/ D724	12H31	12H30	12H30
195,4	1	LA CROIX HELLÉAN	12H32	12H32	12H32
195,3	1,1	Prendre à gauche sur Brambuan / D129	12H32	12H32	12H32
192,5	3,9	HELLÉAN	12H36	12H36	12H35
190	6,4	Prendre à droite sur Le Rocher	12H40	12H39	12H39
189,9	6,5	TAUPONT	12H40	12H40	12H39
188,9	7,5	Tourner à gauche sur Le Léverin	12H42	12H41	12H40
188,4	8	TAUPONT - MEILLEUR GRIMPEUR N°1	12H43	12H42	12H41
188,2	8,2	Prendre à gauche sur Rue dela Chenaille	12H43	12H42	12H41
187,7	8,7	Continuer sur Rue du Tertre Anger	12H43	12H43	12H42
187,4	9	Au rond-point, tout droit sur route de Bodiel	12H44	12H43	12H43
187,1	9,3	Prendre à droite sur Avenue du Porhoët / D8	12H44	12H44	12H43
186,4	10	Tout droit sur D8, direction Ploërmel	12H45	12H45	12H44
183,4	13	PLOERMEL -Au rond-point, prendre la 1ère sortie et continuer sur D8	12H50	12H49	12H48
183,3	13,1	Au rond-point, prendre la 1re sortie sur Rue du Pardon/D8E en direction de Lorient	12H50	12H49	12H48
182,7	13,7	Au rond-point, continuer tout droit sur D122	12H51	12H50	12H49
179,4	17	GUILLAC	12H56	12H55	12H54
179,3	17,1	Lieu-dit La Chatouillette, prendre à droite vers Sabréhan	12H56	12H55	12H54
178,4	18	SPRINT INTERMEDIAIRE N°1	12H58	12H57	12H56
176,4	20	Au carrefour, tout droit vers D122 vers Saint Gobrien	13H01	12H59	12H58
172,9	23,5	Tourner à gauche pour rester sur D122	13H06	13H04	13H03
172,5	23,9	SAINT GROBRIEN / SAINT SERVANT	13H07	13H05	13H03
172,3	24,1	Prendre à gauche sur Saint-Gobrien/D122	13H07	13H05	13H04
172,2	24,2	Prendre à droite sur Rue du Champ Lambert/D122	13H07	13H05	13H04
171	25,4	Prendre à gauche sur D143	13H09	13H07	13H05
170,3	26,1	Prendre à droite sur Le Bourg/D151	13H10	13H08	13H06
169,4	27	GUEGON - MEILLEUR GRIMPEUR N°2	13H12	13H10	13H07
168,4	28	Au carrefour D151/D4, tout droit vers D151 vers Saint Gobrien	13H13	13H11	13H09
167,4	29	Prendre la direction nord-est sur D151 vers Les Noës	13H15	13H12	13H10
166,3	30,1	Continuer sur Le Bas Drainy	13H16	13H14	13H12
165	31,4	Prendre à gauche sur D122 et continuer jusqu'à Cruguel	13H18	13H16	13H14
160,9	35,5	CRUGUEL	13H25	13H22	13H20

ITINERAIRE HORAIRES

GRAND PRIX DU MORBIHAN (2/2)					
KM A PARCOURIR	KM PARCOURUS	ITINERAIRE	39 KM/H	41 KM/H	43 KM/H
160,3	36,1	Prendre à gauche sur Rue Saint-Brieuc/D160	13H26	13H23	13H20
159,8	36,6	Prendre à droite sur Rte de Serent/D160	13H26	13H24	13H21
157,4	39	Tourner à gauche	13H30	13H27	13H24
156,3	40,5	LIZIO - SPRINT INTERMEDIAIRE N°3	13H32	13H29	13H26
156,1	40,3	Au carrefour, continuer tout droit	13H32	13H29	13H26
154,3	42,1	Prendre à droite sur D151	13H35	13H32	13H29
153,5	42,9	Prendre la direction sud-ouest sur Rue des Forges/D174 vers Rue du Souvenir	13H36	13H33	13H30
150,5	45,9	Prendre à droite sur D160	13H41	13H37	13H34
150,2	46,2	Prendre à gauche sur Le Creux/D174	13H41	13H38	13H34
149,9	46,5	PLUMELEC / SAINT AUBIN	13H42	13H38	13H35
148,4	48	Prendre la direction sud-ouest sur Saint-Aubin/D174	13H44	13H40	13H37
145,3	51,1	Prendre à droite sur Kerivaux/D10	13H49	13H45	13H41
143,7	52,7	Prendre à gauche sur Rue du Gén de Gaulle/D1 (panneaux vers Trédion/Elven)	13H51	13H47	13H44
143,7	52,7	Entrée sur le circuit	13H51	13H47	13H44
130,9	65,5	Début du 1er grand TOUR - MEILLEUR GRIMPEUR N°3	14H11	14H06	14H01
117,2	79,2	Début du 2ème grand TOUR	14H32	14H26	14H21
103,5	92,9	Début du 3ème grand TOUR	14H53	14H46	14H40
89,8	106,6	Début du 4ème grand TOUR	15H14	15H06	14H59
76,1	120,3	Début du 5ème grand TOUR	15H35	15H26	15H18
62,4	134	Début du 1er petit TOUR	15H57	15H48	15H37
54,6	141,8	Début du 2ème petit TOUR	16H08	15H58	15H48
48,9	147,5	SPRINT INTERMEDIAIRE N°3	16H18	16H07	15H57
46,8	149,6	Début du 3ème petit TOUR	16H20	16H09	15H59
39	157,4	Début du 4ème petit TOUR	16H32	16H20	16H10
31,2	165,2	Début du 5ème petit TOUR	16H44	16H32	16H21
23,4	173	Début du 6ème petit TOUR	16H56	16H43	16H31
15,6	180,8	Début du 7ème petit TOUR	17H08	16H55	16H42
7,8	188,6	Début du 8ème petit TOUR	17H20	17H06	16H53
0	196,4	PLUMELEC - ARRIVÉE	17H32	17H17	17H04

DEPART DE JOSSELIN

Rassemblement de départ : Centre culturel L'Écusson, 56120 Josselin.

Signature : de 11H05' à 12H05'.

Départ fictif : 12H20'.

Appel des coureurs : 12H05'.

Départ réel lancé : 12H30', rue Saint-Nicolas.

ARRIVEE A PLUMELEC

Les arrivées sont jugées sur la D.126 à l'extrémité d'une ligne droite de 250m en faux plat et au sommet de la côte de Cadoudal après une ascension de 1400m à 6,5% de moyenne (Largeur 7m).